

PER: FOR:	DELCA	FAVOUR		L & F
	06	06	06	04
	DLC1R	FVR1	FVR2R	LF61R
	GEVY			










1




PER / FOR
DELCA (GR) GEVY
FAVOUR (DZ)
GEVY (GR) DELCA
L&F (GB)
YALE (GB)
HONDA (J)
YMOS (D)

PER: FOR:	YALE	HONDA	YMOS
	04	74	75
	YA89	HON70T141,2,3	YM28BT9

01
 COMMERCIAL GROUP
 GRUPPO COMMERCIALE
 PREISEGRUPPE
 GROUPE COMMERCIAL
 GRUPO COMMERCIAL
www.silca.it

Vehicles Guide Legend

	<p>Make and model Marca e modello Marke und Modell Marque et modèle Marca y modelo Marca e modelo</p>
<p>FROM 1995</p> 	<p>In production from... Fabbricata dal... Hergestellt seit... Fabriquée à partir du... Fabricada desde... Fabricada desde...</p>
<p>TO 2007</p> 	<p>In production until... Fabbricata fino al... Hergestellt bis... Fabriquée jusqu'au... Fabricada hasta... Fabricada até...</p>
	<p>Silca key reference Referenza chiave Silca Silca-Schlüssel-Referenz Référence clé Silca Referencia llave Silca Referência chave Silca</p>
	<p>Type of transponder on the original key ⁽¹⁾ Tipo di transponder presente nella chiave originale ⁽¹⁾ Transpondertyp im Originalschlüssel ⁽¹⁾ Type de transpondeur présent dans la clé originale ⁽¹⁾ Tipo de transponder presente en la llave original ⁽¹⁾ Tipo de transponder presente na chave original ⁽¹⁾</p>
<p>ID</p>  <p>FAST COPY RW4 RW3</p>	<p>Identification of transponder type by RW3/RW4/FAST COPY ⁽²⁾ ⁽³⁾ Identificazione tipo di transponder tramite RW3/RW4/ FAST COPY ⁽²⁾ ⁽³⁾ Identifizierung des Transpondertyps mit Hilfe der RW3/RW4/ FAST COPY ⁽²⁾ ⁽³⁾ Identification du type de transpondeur par RW3/RW4/ FAST COPY ⁽²⁾ ⁽³⁾ Identificación tipo de transponder por medio de RW3/RW4/ FAST COPY ⁽²⁾ ⁽³⁾ Identificação do tipo de transponder por meio de RW3/RW4/ FAST COPY ⁽²⁾ ⁽³⁾</p>
<p>COPY</p>  <p>FAST COPY RW4</p>	<p>Copy of key by RW4 and FAST COPY Copia della chiave tramite RW4 e FAST COPY Kopie des Schlüssels mit RW4 und FAST COPY Copie de la clé par RW4 et FAST COPY Copia de la llave por medio de RW4 y FAST COPY Cópia da chave por meio de RW4 e FAST COPY</p>

<p>COPY</p>  <p>RW3</p>	<p>Copy of key by RW3 The symbols show: - Y: can be copied with RW3; - ID: The RW3 (latest version in Silca) is able to duplicate the ID (part of the electronic code) of Philips* Crypto transponders. - PC: can be copied with RW3 + Silca Tex Cloning Program</p> <p>Copia della chiave tramite RW3 I simboli identificano: - Y: copiabile con RW3; - ID: RW3 (ultima versione presente in Silca) è in grado di duplicare l'identificatore (parte del codice elettronico) del transponder Crypto Philips*. - PC: copiabile con RW3 + Silca Tex Cloning Program</p> <p>Kopie des Schlüssels mit RW3 Die Symbole zeigen an: - Y: kopierbar mit RW3; - ID: RW3 (letzte Version von Silca) kopiert den Identifikator (Teil des elektronischen Codes) des Transponders Crypto Philips*. - PC: kopierbar mit RW3 + Silca Tex Cloning Program</p> <p>Copie de la clé par RW3 Les symboles indiquent: - Y: copiable avec RW3; - ID: RW3 (dernière version présente chez Silca) est en mesure de reproduire l'identificateur (partie du code électronique) du transpondeur Crypto Philips*. - PC: copiable avec RW3 + Silca Tex Cloning Program</p> <p>Copia de la llave por medio de RW3 Los símbolos identifican: - Y: copiable con RW3; - ID: RW3 (última versión presente en Silca) es capaz de duplicar el identificador (parte del código electrónico) del transponder Crypto Philips*. - PC: copiable con RW3 + Silca Tex Cloning Program</p> <p>Cópia da chave por meio de RW3 Os símbolos identificam: - Y: pode ser copiada com RW3; - ID: RW3 (última versão da Silca) pode duplicar o identificador (parte do código eletrônico) do transponder Crypto Philips*. - PC: pode ser copiada com RW3 + Silca Tex Cloning Program</p>
<p>ID</p>  <p>RW2</p>	<p>Identification of transponder type by RW2 ⁽²⁾ Identificazione tipo di transponder tramite RW2 ⁽²⁾ Identifizierung des Transpondertyps mit Hilfe der RW2 ⁽²⁾ Identification du type de transpondeur par RW2 ⁽²⁾ Identificación tipo de transponder por medio de RW2 ⁽²⁾ Identificação do tipo de transponder por meio de RW2 ⁽²⁾</p>
<p>COPY</p>  <p>RW2 + TEX CODE ADVANCED</p>	<p>Copy of key (Texas* 4C and 4D) by RW2 (Silca's latest version) + Tex Code Advanced + Silca electronic key. - Y: Copy of Transponder Texas* 4C; - PC: Copy of Texas* 4D with Silca Tex Cloning Program</p> <p>Copia della chiave (Texas* 4C e 4D) tramite RW2 (l'ultima versione presente in Silca) + Tex Code Advanced + chiave elettronica Silca. - Y: copia di Transponder Texas* 4C; - PC: copia di Texas* 4D con Silca Tex Cloning Program</p>



Vehicles Guide Legend

COPY



RW2 + TEX CODE ADVANCED

Kopie des Schlüssels (Texas* 4C und 4D) mit RW2 (letzte erhältliche Version) + Tex Code Advanced+ Silca Elektronikschlüssel.

- **Y:** Kopie von Transponder Texas* 4C;
- **PC:** Kopie von Texas* 4D mit Silca Tex Cloning Program

Copie de la clé (Texas* 4C et 4D) par RW2 (la dernière version présente chez Silca) + Tex Code Advanced + clé électronique Silca.

- **Y:** Copie de Transponder Texas* 4C;
- **PC:** Copie de Texas* 4D avec Silca Tex Cloning Program

Copia de la llave (Texas* 4C y 4D) por medio de RW2 (la última versión Silca) + Tex Code Advanced + llave electrónica Silca.

- **Y:** copia de Transponder Texas* 4C;
- **PC:** copia de Texas* 4D con Silca Tex Cloning Program

Cópia da chave (Texas* 4C e 4D) por meio de RW2 (última versão da Silca) + Tex Code Advanced + chave eletrônica Silca.

- **Y:** cópia de Transponder Texas* 4C;
- **PC:** cópia de Texas* 4D com Silca Tex Cloning Program

Copy of key by RW2

The symbols show:

- **Y:** can be copied with RW2;
- **ID:** The RW2 (latest version in Silca) is able to duplicate the ID (part of the electronic code) of Philips* Crypto transponders.

Copia della chiave tramite RW2

I simboli identificano:

- **Y:** copiabile con RW2;
- **ID:** RW2 (ultima versione presente in Silca) è in grado di duplicare l'identificatore (parte del codice elettronico) del transponder Crypto Philips*.

Kopie des Schlüssels mit RW2

Die Symbole zeigen an:

- **Y:** kopierbar mit RW2;
- **ID:** RW2 (letzte Version von Silca) kopiert den Identifikator (Teil des elektronischen Codes) des Transponders Crypto Philips*.

Copie de la clé par RW2

Les symboles indiquent:

- **Y:** copiable avec RW2;
- **ID:** RW2 (dernière version présente chez Silca) est en mesure de reproduire l'identificateur (partie du code électronique) du transpondeur Crypto Philips*.

Copia de la llave por medio de RW2

Los símbolos identifican:

- **Y:** copiabile con RW2;
- **ID:** RW2 (última versión presente en Silca) es capaz de duplicar el identificador (parte del código electrónico) del transponder Crypto Philips*.

Cópia da chave por meio de RW2

Os símbolos identificam:

- **Y:** pode ser copiada com RW2;
- **ID:** RW2 (última versão da Silca) pode duplicar o identificador (parte do código electrónico) do transponder Crypto Philips.

COPY



RW2

STP



Indicates the possibility to generate codes for new transponder keys using STP+RW2 or STP+RW3 or STP+RW4 or STP+FAST COPY ⁽⁴⁾

Indica la possibilità di generare il codice per nuove chiavi transponder utilizzando STP+RW2 o STP+RW3 o STP+RW4 o STP+FAST COPY ⁽⁴⁾

Zeigt an, daß der Code für neue Transponderschlüssel mit dem STP+RW2 oder STP+RW3 oder STP+RW4 oder STP+FAST COPY generiert werden kann ⁽⁴⁾

Indique la possibilité de générer le code pour de nouvelles clés transponder en utilisant STP+RW2 ou STP+RW3 ou STP+RW4 ou STP+FAST COPY ⁽⁴⁾

Indica la posibilidad de generar el código para nuevas llaves transponder utilizando STP+RW2 o STP+RW3 o STP+RW4 o STP+FAST COPY ⁽⁴⁾

Indica a possibilidade de gerar o código para novas chaves transponder utilizando STP+RW2 ou STP+RW3 ou STP+RW4 ou STP+FAST COPY ⁽⁴⁾

Key memorization procedure on the vehicle without using devices (instructions in the STP program)

Tipo di procedura di memorizzazione della chiave sull'autovettura senza l'utilizzo di dispositivi (istruzioni all'interno del programma STP)

Speicherung des Schlüssels im Auto ohne Verwendung der Vorrichtungen (Anleitungen im Programm STP)

Procédure de mise en mémoire de la clé sur le véhicule sans utiliser de dispositifs (voir instructions dans le programme STP)

Procedimiento de memorización de la llave en el vehículo sin el uso de dispositivos (instrucciones en el interior del programa STP)

Tipo de procedimento de memorização da chave no veículo sem utilizar nenhum dispositivo (instruções no programa STP)

Door lock

Portiera

Türe

Portière

Puerta

Porta

Antitheft devices for motor-cycles

Antifurto per ciclomotori e motociclette

Diebstahlschutz für Motorfahrrad und Motorräder

Anti-vol pour cyclomoteurs/motocyclettes

Anti-hurto para ciclomotores y motocicletas

Anti-roubo para scooters e motocicletas



Vehicles Guide Legend

  	<p> <i>Boot / Hatchback</i> <i>Bagagliaio / Portiera posteriore</i> <i>Koferraum / Hecktür</i> <i>Coffre / Portière postérieure</i> <i>Maletero / Puerta trasera</i> <i>Bagageira/Porta traseira</i> </p> <p> <i>Cycle seat</i> <i>Sella</i> <i>Sattel</i> <i>Selle</i> <i>Silla</i> <i>Selim</i> </p>
	<p> <i>Petrol cap</i> <i>Tappo benzina</i> <i>Benzintankverschluss</i> <i>Bouchon réservoir</i> <i>Tapa de gasolina</i> <i>Tampão de gasolina</i> </p>
	<p> <i>Drawer</i> <i>Cassetto</i> <i>Schublade</i> <i>Tiroir</i> <i>Gaveta</i> <i>Porta-luvas</i> </p>
<div style="display: flex; justify-content: space-around; align-items: center;">       </div> <p> <i>All the following information reported in columns 6, 42, 43, 10b/10c, 9, 10a/10a1, 10, 12, 15, are relative to car/motorcycle/truck ignition.</i> </p> <p> <i>Tutti i simboli e le informazioni contenute nelle colonne 6, 42, 43, 10b/10c, 9, 10a/10a1, 10, 12, 15, sono relative all'accensione dell'auto/motocicletta/camion.</i> </p> <p> <i>Alle Symbole u. Informationen in den Spalten 6, 42, 43, 10b/10c, 9, 10a/10a1, 10, 12, 15, beziehen sich auf die Zündung des Autos/Motorrads/LKW.</i> </p> <p> <i>Tous les symboles et les informations reportées dans les colonnes 6, 42, 43, 10b/10c, 9, 10a/10a1, 10, 12, 15, sont relatifs à l'allumage de la voiture/motocyclette/camion.</i> </p> <p> <i>Todos los símbolos y las informaciones en las columnas 6, 42, 43, 10b/10c, 9, 10a/10a1, 10, 12, 15, son relativas al encendido del coche/motocicleta/camion.</i> </p> <p> <i>Todos os símbolos e as informações contidas nas colunas 6, 42, 43, 10b/10c, 9, 10a/10a1, 10, 12, 15, dizem respeito à ignição de automóvel/motocicleta/camião.</i> </p>	

	"PH"	Transponder Philips*
	"PH / CR"	Transponder Philips* Crypto
	"PH / CR2"	Transponder Philips* Crypto 2
	"MEG"	Transponder Megamos*
	"MEG / CR"	Transponder Megamos* Crypto
	"TEXAS"	Transponder Texas*
	"TEX / CR"	Transponder Texas*Crypto
	"TEMIC"	Transponder Temic*
	"MOTOROLA"	Transponder Motorola*
	"TEM / CR"	Transponder Temic*Crypto
	"MEG/SAAB"	Transponder Megamos Saab*

ID TRANSPONDER


- 11** *Temic* (Fiat – fixed code) (Fiat - codice fisso) (Fiat - Fixer Code) (Fiat - code fixe) (Fiat - código fijo) (Fiat - código fijo)*
- 12** *Temic* (Mazda-fixed code) (Mazda - codice fisso) (Mazda - Fixer Code) (Mazda - code fixe) (Mazda - código fijo) (Mazda - código fijo)*
- 13** *Megamos* (fixed code) (codice fisso) (Fixer Code) (code fixe) (código fijo) (código fijo)*
- 17** *Silca (fixed code – empty) (codice fisso - vuoto) (silca Fixer Code - leer) (fixe code - vide) (código fijo - vacío) (código fijo – vazio)*
- 21** *Silca (fixed code – empty) (codice fisso - vuoto) (silca Fixer Code - leer) (fixe code - vide) (código fijo - vacío) (código fijo – vazio)*
- 22** *Silca (fixed code – empty) (codice fisso - vuoto) (silca Fixer Code - leer) (fixe code - vide) (código fijo - vacío) (código fijo – vazio)*
- 23** *Silca (fixed code – empty) (codice fisso - vuoto) (silca Fixer Code - leer) (fixe code - vide) (código fijo - vacío) (código fijo – vazio)*
- 33** *Philips* (read/ write - fixed code) (read/ write - codice fisso) (read/ write - Fixer Code) (read/ write - code fixe) (read/ write - código fijo) (read/ write - código fijo)*
- 40** *Philips* Crypto (Opel*-Vauxhall*)*
- 41** *Philips* Crypto (Nissan*)*
- 42** *Philips* Crypto (VAG*)*
- 44** *Philips* Crypto*
- 45** *Philips* Crypto (Peugeot*)*
- 46** *Philips* Crypto (Second generation) (seconda generazione) (Zweite Generation) (Deuxième génération) (segunda generaci3n) (segunda geraç3o)*
- 48** *Megamos* Crypto*
- 53** *Philips* (emulation of Megamos* for Audi*) (emulazione di Megamos* per Audi*) (simuliert Megamos* für Audi*) (émulation de Megamos* pour Audi*) (emulaci3n de Megamos* para Audi*) (emulaç3o de Megamos* para Audi*)*
- 73** *Philips* (multi block - fixed code) (multi blocco – codice fisso) (multi block - Fixer Code) (multi bloc - code fixe) (multi bloque - código fijo) (multi-blocco - código fijo)*
- 93** *Philips* (emulation of Megamos* for Daewoo*) (emulazione di Megamos* per Daewoo*) (simuliert Megamos* für Daewoo*) (émulation de Megamos* pour Daewoo*) (emulaci3n de Megamos* para Daewoo*) (emulaç3o de Megamos* para Daewoo*)*
- 4C** *Texas* (fixed code) (codice fisso) (Fixer Code) (code fixe) (código fijo) (código fijo)*
- 4D** *Texas* Crypto*
- 6F** *Texas* Crypto 2*
- 8C** *Temic* Crypto*
- 8D** *Saab* (not duplicable) (non duplicabile) (nicht kopierbar) (non reproductible) (no duplicable) (n3o pode ser duplicado)*



Vehicles Guide Legend

ID TRANSPONDER TEXAS CRYPTO (4D)

- 60 Texas* Crypto (generic) (generico) (nicht spezifiziert) (générique) (genérico) (genérico)
- 61 Texas* Crypto Mitsubishi 3
- 62 Texas* Crypto Mitsubishi 2
- 63 Texas* Crypto Ford 2
- 64 Texas* Crypto (Renault <2000, Chrysler, Jeep)
- 65 Texas* Crypto (Suzuki)
- 66 Texas* Crypto (Suzuki 2)
- 67 Texas* Crypto (Toyota/Lexus)
- 68 Texas* Crypto (Toyota/Lexus 2)
- XX** Texas* Crypto (new or generic) (nuovo o generico) (neu oder nicht spezifiziert) (nouveau ou générique) (nuevo o genérico) (novo ou genérico)

-  **"MEG"** Megamos* (type of generation) (tipo di generazione) (Erzeugung Typ) (type de génération) (tipo de generación) (tipo de geração)
- "B - F"** Bosch* - Fiat* (type of generation) (tipo di generazione) (Erzeugung Typ) (type de génération) (tipo de generación) (tipo de geração)
- "S - O"** Siemens* - Opel* (type of generation) (tipo di generazione) (Erzeugung Typ) (type de génération)+ (tipo de generación) (tipo de geração)
- "M - V"** Megamos* - VDO* (type of generation) (tipo di generazione) (Erzeugung Typ) (type de génération) (tipo de generación) (tipo de geração)
- "T - F"** Temic* - Fiat* (type of generation) (tipo di generazione) (Erzeugung Typ) (type de génération) (tipo de generación) (tipo de geração)
- "S - V"** Siemens* - Volkswagen* (type of generation) (tipo di generazione) (Erzeugung Typ) (type de génération) (tipo de generación) (tipo de geração)
- "G - V"** PSA* - Valeo* (type of generation) (tipo di generazione) (Erzeugung Typ) (type de génération) (tipo de generación) (tipo de geração)
- "G - C"** PSA* - CPH* (type of generation) (tipo di generazione) (Erzeugung Typ) (type de génération) (tipo de generación) (tipo de geração)
- "N - N"** Nissan* (type of generation) (tipo di generazione) (Erzeugung Typ) (type de génération) (tipo de generación) (tipo de geração)

The keys must then be memorized in the vehicle central immobilizer system.

Le chiavi devono poi essere memorizzate nella centralina immobilizer dell'auto.

Die Schlüssel müssen anschliessend in die Steuerzentrale der Wegfahrsperrung des Autos eingespeichert werden.

Les clés doivent être mises en mémoire dans le central immobiliseur du véhicule.

Las llaves deben memorizarse en la centralita immobilizer del vehículo.

A seguir as chaves devem ser memorizadas na central do sistema de imobilização do veículo.

(*) IMPORTANT NOTE

The trade-marks or trade names mentioned in our catalogue are the exclusive property of authorized manufactures of lock and users, they are nominated only for the purposes of information so that any lock for which our keys are made can be rapidly identified.

I marchi o le denominazioni citate sono di proprietà esclusiva dei fabbricanti di serrature e degli utilizzatori autorizzati, e sono indicati a titolo di semplice informazione, con lo scopo di riconoscere velocemente a quali serrature le nostre chiavi sono destinate.

Die angeführten Markennamen oder Handelsmarken sind ausschließliches Eigentum der Schloßhersteller und zugelassenen Fachhändlern, und sind nur zur Information angeführt, mit dem Zweck, schnell erkennen zu können, zu welchem Schloß unsere Schlüssel passen.

Les marques et appellations commerciales citées dans notre catalogue appartiennent exclusivement aux fabricants de serrures et aux utilisateurs autorisés, elles sont indiquées à titre d'information pure et simple pour vous permettre de déterminer rapidement les serrures auxquelles nos clés sont destinées.

Las marcas y denominaciones comerciales citadas en nuestro catálogo se declaran de propiedad exclusiva de los fabricantes de cerraduras y los utilizadores autorizados, se citan por simple información, al objeto de hacer comprender sin dificultad a qué cerraduras van destinadas nuestras llaves.

As marcas e as denominações citadas são propriedade exclusiva dos fabricantes de fechaduras e dos utilizadores autorizados, e são indicadas apenas a título de informação, a fim de reconhecer rapidamente as fechaduras a que se destinam as nossas chaves.



CAR KEYS GUIDE

1	2	2a	3	6	42	43	10b 10c	9	10a 10a1	10	12	15	A	B	C	D
IGNITION																
CAR MAKE/MODEL	FROM	TO	SILCA REF.	TRANSP. TYPE	ID	COPY	COPY	ID	COPY	COPY	STP					
	1995	2007	 Ref.		 FAST COPY RW4 RW3	 FAST COPY RW4	 RW3	 RW2	 RW2 + TEX CODE ADVANCED	 RW2						
ACURA																
CL & TL	1999	2003	HD107-PT5	MEG	13	Y	Y	13		Y			↔	↔		
CL & TL	1999	2003	HON58RT5	MEG	13	Y	Y	13		Y			↔	↔		↔
CL & TL	1999	2003	HON58RT5L	MEG	13	Y	Y	13		Y			↔	↔		↔
TL	2004			PH / CR2	46			46					↔	↔		↔
TSX	2003			PH / CR2	46			46					↔	↔		↔
BUICK																
CENTURY	2000	2005	B97-PT5	MEG	13	Y	Y	13		Y						
LE SABRE	2000	2005	B100-PT	MEG	13			13				A				
LE SABRE	2000	2005	B100-PT5	MEG	13	Y	Y	13		Y						
LE SABRE	2000	2005	B99-PT	MEG	13			13				A				
LE SABRE	2000	2005	B99-PT5	MEG	13	Y	Y	13		Y						
PARK AVENUE	1997	2002	B97-PT	MEG	13			13				A	↔	↔	↔	↔
PARK AVENUE	1997	2002	B97-PT5	MEG	13	Y	Y	13		Y			↔	↔	↔	↔
PARK AVENUE	1997	2002	B98-PT	MEG	13			13				A	↔	↔	↔	
PARK AVENUE	1997	2002	B98-PT5	MEG	13	Y	Y	13		Y			↔	↔	↔	
PARK AVENUE	2003	2005	B97-PT	MEG	13			13				A	↔	↔	↔	↔
PARK AVENUE	2003	2005	B97-PT	MEG	13			13				G	↔	↔	↔	↔
PARK AVENUE	2003	2005	B97-PT5	MEG	13	Y	Y	13		Y			↔	↔	↔	↔
RAINIER	2003	2007	B100-PT	MEG	13			13				A	↔	↔	↔	↔
RAINIER	2003	2007	B100-PT	MEG	13			13				G	↔	↔	↔	
RAINIER	2003	2007	B100-PT5	MEG	13	Y	Y	13		Y			↔	↔	↔	↔
RAINIER	2003	2007	B99-PT	MEG	13			13				A	↔	↔	↔	↔
RAINIER	2003	2007	B99-PT	MEG	13			13				G	↔	↔	↔	↔
RAINIER	2003	2007	B99-PT5	MEG	13	Y	Y	13		Y			↔	↔	↔	↔
REGAL	1992	1999		VATS SYS.									GM28R	↔	GM28R	↔
RIVIERA	1996	1999		VATS SYS.									GM41	↔	GM41	↔
SKYLARK	1996	1998	GM39										↔	↔		↔
SKYLARK	1996	1998	GM39EP										↔	↔		↔
CADILLAC (GM)																
DEVILLE	1996	2000		VATS SYS.									GM6DP	↔	GM6DP	↔
DEVILLE	1996	2000		VATS SYS.									GM6-OR	↔	GM6-OR	↔
DEVILLE CONCOURS	1996	2000		VATS SYS.									GM6DP	↔	GM6DP	↔
DEVILLE CONCOURS	1996	2000		VATS SYS.									GM6-OR	↔	GM6-OR	↔
DEVILLE STS	2000	2005	B100-PT	MEG	13			13				A				
DEVILLE STS	2000	2005	B100-PT5	MEG	13	Y	Y	13		Y		A				
DEVILLE STS	2000	2005	B99-PT	MEG	13			13				A				
DEVILLE STS	2000	2005	B99-PT5	MEG	13	Y	Y	13		Y		A				
ELDORADO	1996	2003		VATS SYS.									GM6DP	↔	GM6DP	↔
ELDORADO	1996	2003		VATS SYS.									GM6-OR	↔	GM6-OR	↔
SEVILLE	1998	2005	B100-PT	MEG	13			13				A				
SEVILLE	1998	2005	B100-PT5	MEG	13	Y	Y	13		Y						



















CAR KEYS GUIDE

1	2	2a	3	6	42	43	10b 10c	9	10a 10a1	10	12	15	A	B	C	D
IGNITION																
CAR MAKE/MODEL	FROM	TO	SILCA REF.	TRANSP. TYPE	ID	COPY	COPY	ID	COPY	COPY	STP					
	1995	2007	 Ref.		 FAST COPY RW4 RW3	 FAST COPY RW4	 RW3	 RW2	 RW2 + TEX CODE ADVANCED	 RW2						
CADILLAC (GM)																
SEVILLE	1998	2005	B99-PT	MEG	13			13				A	↔	↔	↔	↔
SEVILLE	1998	2005	B99-PT5	MEG	13	Y	Y	13		Y			↔	↔	↔	↔
SRX	2004			PH / CR2	46			46				G	↔	↔		↔
STS	2004			PH / CR2	46			46				G	↔	↔		↔
XLR	2004			PH / CR2	46			46				G	↔	↔		↔
CHEVROLET																
AVANLACHE	2001	2006	B100-PT5	MEG	13	Y	Y	13		Y						
AVANLACHE	2001	2006	B99-PT5	MEG	13	Y	Y	13		Y						
AVANLACHE	2007			PH / CR2	46			46				A	↔	↔		↔
COBALT	2006			PH / CR2	46			46					↔	↔		↔
EQUINOX	2007			PH / CR2	46			46					↔	↔		↔
HHR	2006			PH / CR2	46			46					↔	↔		↔
IMPALA	2006			PH / CR2	46			46					↔	↔		↔
MALIBU	2004			PH / CR2	46			46					↔	↔		↔
MONTECARLO	2000	2005	B100-PT	MEG	13			13				A				
MONTECARLO	2000	2005	B100-PT5	MEG	13	Y	Y	13		Y						
MONTECARLO	2000	2005	B99-PT	MEG	13			13				A				
MONTECARLO	2000	2005	B99-PT5	MEG	13	Y	Y	13		Y						
MONTECARLO	2006			PH / CR2	46			46					↔	↔		↔
SILVERADO	2007			PH / CR2	46			46					↔	↔		↔
SUBURBAN	2004			PH / CR2	46			46					↔	↔		↔
TAHOE	2007			PH / CR2	46			46					↔	↔		↔
VENTURE	2003	2005	B97-PT	MEG	13			13				G	↔	↔	↔	↔
VENTURE	2003	2005	B97-PT5	MEG	13	Y	Y	13		Y			↔	↔	↔	↔
CHRYSLER																
300C	2004	2006		PH / CR2	46			46					↔	↔	↔	↔
CONCORDE	1998	2004	CY24EH2	TEX / CR	64	Y	Y	4D	Y				↔	↔	↔	↔
CONCORDE	1998	2004	Y160-PT	TEX / CR	64			4D				F	↔	↔	↔	↔
LHS	1999	2004	CY24EH2	TEX / CR	64	Y	Y	4D	Y				↔	↔	↔	↔
NEON	2000	2005	CY24EH2	TEX / CR	64	Y	Y	4D	Y				↔	↔	↔	↔
NEON	2000	2005	Y160-PT	TEX / CR	64			4D				F	↔	↔		↔
NEW YORKER	1999	2004	CY24EH2	TEX / CR	64	Y	Y	4D	Y				↔	↔	↔	↔
NEW YORKER	1999	2004	Y160-PT	TEX / CR	64			4D				F	↔	↔	↔	↔
PACIFICA	2004			PH / CR2	46			46					↔	↔		↔
PT CRUISER	2001	2005	CY24EH2	TEX / CR	64	Y	Y	4D	Y				↔	↔	↔	↔
PT CRUISER	2001	2005	Y160-PT	TEX / CR	64			4D				F	↔	↔	↔	↔
PT CRUISER LE	2001	2005	CY24EH2	TEX / CR	64	Y	Y	4D	Y				↔	↔	↔	↔
PT CRUISER LE	2001	2005	Y160-PT	TEX / CR	64			4D				F	↔	↔	↔	↔
SEBRING CONVERT	2001	2006	CY24EH2	TEX / CR	64	Y	Y	4D	Y				↔	↔	↔	↔
SEBRING CONVERT	2001	2006	Y160-PT	TEX / CR	64			4D				F	↔	↔	↔	↔
SEBRING SEDAN	1999	2006	CY24EH2	TEX / CR	64	Y	Y	4D	Y				↔	↔	↔	↔
SEBRING SEDAN	1999	2006	Y160-PT	TEX / CR	64			4D				F	↔	↔	↔	↔



CAR KEYS GUIDE

1	2	2a	3	6	42	43	10b 10c	9	10a 10a1	10	12	15	A	B	C	D
																
CAR MAKE/MODEL	FROM	TO	SILCA REF.	TRANSP. TYPE	ID	COPY	COPY	ID	COPY	COPY	STP					
	1995	2007	 Ref.		 FAST COPY RW4 RW3	 FAST COPY RW4	 RW3	 RW2	 RW2 + TEX CODE ADVANCED	 RW2						
CHRYSLER																
TOWN & COUNTRY	2001	2004	CY24EH2	TEX / CR	64	Y	Y	4D	Y				↔	↔	↔	↔
TOWN & COUNTRY	2001	2004	Y160-PT	TEX / CR	64			4D			F		↔	↔	↔	↔
TOWN & COUNTRY	2004			PH / CR2	46			46					↔	↔		↔
DACIA																
LOGAN	2006			PH / CR2	46			46					↔	↔		↔
SOLENZA	1998	2000		PH	33			33					↔	↔	↔	↔
DODGE																
DAKOTA	2001	2004	CY24EH2	TEX / CR	64	Y	Y	4D	Y				↔	↔	↔	↔
DAKOTA	2004			PH / CR2	46			46					↔	↔		↔
DURANGO	2001	2004	CY24EH2	TEX / CR	64	Y	Y	4D	Y				↔	↔	↔	↔
DURANGO	2001	2004	Y160-PT	TEX / CR	64			4D			F		↔	↔	↔	↔
DURANGO	2004			PH / CR2	46			46					↔	↔		↔
INTREPID	1998	2004	CY24EH2	TEX / CR	64	Y	Y	4D	Y				↔	↔	↔	↔
INTREPID	1998	2004	Y160-PT	TEX / CR	64			4D			F		↔	↔	↔	↔
INTREPID SEDAN, ES	2001	2004	CY24EH2	TEX / CR	64	Y	Y	4D	Y				↔	↔	↔	↔
INTREPID SEDAN, ES	2001	2004	Y160-PT	TEX / CR	64			4D			F		↔	↔	↔	↔
NEON	2001	2004	CY24EH2	TEX / CR	64	Y	Y	4D	Y				↔	↔	↔	↔
NEON	2001	2004	Y160-PT	TEX / CR	64			4D			F		↔	↔	↔	↔
NITRO	2007			PH / CR2	46			46			F		↔	↔		↔
RAM	2006			PH / CR2	46			46			F		↔	↔	↔	↔
FIAT																
SOME MODELS	2000		SIP22LP										↔	↔	↔	↔
FORD AUS																
FOCUS C-MAX	2003		HU101AP										↔	↔		↔
FORD EU																
KA	2002		FO21EH2	TEX / CR	60	Y	Y	4D	Y				↔	↔	↔	↔
FORD USA																
FUSION	2006		FO38REH2	TEX / CR	63	Y	Y	4D	Y				↔	↔		↔
GENERAL MOTORS (BRASIL)																
CORSA	2002	2005	YM28BT9	PH / CR	40	ID	ID	40		ID			↔	↔	↔	↔
MERIVA	2003	2005	YM28BT9	PH / CR	40	ID	ID	40		ID			↔	↔	↔	↔
HONDA																
CR-V	2002	2006	HON66T6	MEG / CR	48			48					↔	↔		↔
CR-V	2007			PH / CR2	46			46					↔	↔		↔
HR-V	1999	2005	HON58RT6	MEG / CR	48			48					↔	↔		
HONDA USA																
ACCORD	1997	2002	HD107-PT5	MEG	13	Y	Y	13		Y			↔	↔	↔	
ACCORD	1997	2002	HON58RT5	MEG	13	Y	Y	13		Y			↔	↔	↔	↔
ACCORD	1997	2002	HON58RT5L	MEG	13	Y	Y	13		Y			↔	↔	↔	↔
CIVIC	2001	2002	HD107-PT5	MEG	13	Y	Y	13		Y			↔	↔	↔	



CAR KEYS GUIDE

1	2	2a	3	6	42	43	10b 10c	9	10a 10a1	10	12	15	A	B	C	D
IGNITION																
CAR MAKE/MODEL	FROM	TO	SILCA REF.	TRANSP. TYPE	ID	COPY	COPY	ID	COPY	COPY	STP					
	1995	2007	 Ref.		 FAST COPY RW4 RW3	 FAST COPY RW4	 RW3	 RW2	 RW2 + TEX CODE ADVANCED	 RW2						
HONDA USA																
CIVIC	2001	2002	HON58RT5	MEG	13	Y	Y	13		Y			⇄	⇄	⇄	⇄
CIVIC	2003	2005	HON66T5	MEG	13	Y	Y	13		Y			⇄	⇄		⇄
CR-V	2002	2005	HON66T5	MEG	13	Y	Y	13		Y			⇄	⇄	⇄	⇄
CR-V	2002	2005	HOV01T5	MEG	13	Y	Y	13		Y			⇄	⇄	⇄	⇄
ELEMENT	2003	2005	HON66T5	MEG	13	Y	Y	13		Y			⇄	⇄		⇄
INSIGHT	2000	2006	HD107-PT5	MEG	13	Y	Y	13		Y			⇄	⇄	⇄	
INSIGHT	2000	2006	HON58RT5	MEG	13	Y	Y	13		Y			⇄	⇄	⇄	⇄
INSIGHT	2000	2006	HON58RT5L	MEG	13	Y	Y	13		Y			⇄	⇄	⇄	⇄
ODYSSEY	1998	2002	HD107-PT5	MEG	13	Y	Y	13		Y			⇄	⇄	⇄	
ODYSSEY	1998	2002	HON58RT5	MEG	13	Y	Y	13		Y			⇄	⇄	⇄	⇄
ODYSSEY	1998	2002	HON58RT5L	MEG	13	Y	Y	13		Y			⇄	⇄	⇄	⇄
ODYSSEY	2003	2004	HON66T5	MEG	13	Y	Y	13		Y			⇄	⇄		⇄
ODYSSEY	2003	2004	HOV01T5	MEG	13	Y	Y	13		Y			⇄	⇄		
PILOT	2003	2005	HON66T5	MEG	13	Y	Y	13		Y			⇄	⇄	⇄	⇄
PILOT	2003	2005	HOV01T5	MEG	13	Y	Y	13		Y			⇄	⇄	⇄	⇄
PRELUDE	1997	2001	HD107-PT5	MEG	13	Y	Y	13		Y	Meg		⇄	⇄	⇄	
PRELUDE	1997	2001	HON58RT5	MEG	13	Y	Y	13		Y	Meg		⇄	⇄	⇄	⇄
PRELUDE	1997	2001	HON58RT5L	MEG	13	Y	Y	13		Y	Meg		⇄	⇄	⇄	⇄
S2000	1999	2002	HD107-PT5	MEG	13	Y	Y	13		Y			⇄	⇄	⇄	
S2000	1999	2002	HON58RT5	MEG	13	Y	Y	13		Y			⇄	⇄	⇄	⇄
S2000	1999	2002	HON58RT5L	MEG	13	Y	Y	13		Y			⇄	⇄	⇄	⇄
S2000	2003	2004	HON66T5	MEG	13	Y	Y	13		Y			⇄	⇄		⇄
JEEP																
CJ5,CJ7	2006			PH / CR2	46			46			F		⇄	⇄		⇄
COMANCHE	2006			PH / CR2	46			46			F		⇄	⇄	⇄	⇄
PATRIOT	2007			PH / CR2	46			46			F		⇄	⇄		⇄
WRANGLER	2006			PH / CR2	46			46			F		⇄	⇄	⇄	⇄
KIA																
CARENS	2001	2006	KIA3REH2	TEX / CR	60	Y	Y	4D	Y				⇄	⇄		
CARENS	2001	2006	KIA3RT16	TEX / CR	60			4D					⇄	⇄		
CEE'D	2007			PH / CR2	46			46					⇄	⇄		⇄
MAGENTIS	2006			PH / CR2	46			46					⇄	⇄		⇄
OPTIMA	2006			PH / CR2	46			46					⇄	⇄		⇄
SPECTRA	2004			PH / CR2	46			46					⇄	⇄		⇄
LINCOLN																
BLACKWOOD	2002	2003	FO38REH1	TEXAS	4C	Y	Y	4C	Y				⇄	⇄	⇄	⇄
BLACKWOOD	2002	2003	FO38REH2	TEXAS	4C	Y	Y	4C	Y				⇄	⇄	⇄	⇄
BLACKWOOD	2002	2003	FO38RT3	TEXAS	4C			4C			C		⇄	⇄	⇄	⇄
BLACKWOOD	2002	2003	H82-PT	TEXAS	4C			4C			C		⇄	⇄	⇄	⇄
LS6/LS8	2003		FO38REH2	TEX / CR	63	Y	Y	4D	Y				⇄	⇄		⇄
LS6/LS8	2003		FO38RT17	TEX / CR	63			4D			C		⇄	⇄		⇄
ZEPHYR	2006		FO38REH2	TEX / CR	63	Y	Y	4D	Y				⇄	⇄		⇄



CAR KEYS GUIDE

1	2	2a	3	6	42	43	10b 10c	9	10a 10a1	10	12	15	A	B	C	D
CAR MAKE/MODEL	FROM	TO	SILCA REF.	TRANSP. TYPE	ID	COPY	COPY	ID	COPY	COPY	STP					
	1995 	2007 	 Ref.		 FAST COPY RW4 RW3	 FAST COPY RW4	 RW3	 RW2	 RW2 + TEX CODE ADVANCED	 RW2						
LINCOLN																
ZEPHYR	2006		FO38RT17	TEX / CR	63			4D					↔	↔		↔
MAZDA																
CX-7	2007		MAZ24REH2	TEX / CR	63	Y	Y	4D	Y				↔	↔		↔
CX-7	2007		MAZ24RT17	TEX / CR	63			4D					↔	↔		↔
MERCURY																
MILAN	2006		FO38REH2	TEX / CR	63	Y	Y	4D	Y				↔	↔		↔
NISSAN USA																
ARMADA	2004		NSN14T14	PH / CR2	46			46					↔	↔		↔
QUEST	2004	2006	NSN14T14	PH / CR2	46			46					↔	↔		↔
SENTRA	2001	2006	NI02T	TEX / CR	60			4D								
OLDSMOBILE																
AURORA	1995	2000	GM39										GM41	↔	GM41	↔
AURORA	2001	2003	B100-PT	MEG	13			13				A				
AURORA	2001	2003	B100-PT5	MEG	13	Y	Y	13		Y						
AURORA	2001	2003	B99-PT	MEG	13			13				A	↔	↔	↔	↔
AURORA	2001	2003	B99-PT5	MEG	13	Y	Y	13		Y						
SILHOUETTE	1999	2004	B97-PT	MEG	13			13				A	↔	↔	↔	↔
SILHOUETTE	1999	2004	B97-PT5	MEG	13	Y	Y	13		Y		A	↔	↔	↔	↔
SILHOUETTE	1999	2004	B98-PT	MEG	13			13				A	↔	↔	↔	
SILHOUETTE	1999	2004	B98-PT5	MEG	13	Y	Y	13		Y		A	↔	↔	↔	↔
OPEL-VAUXHALL																
CORSA	2000	2004	HU46BT12	PH / CR	40	ID	ID	40		ID			↔	↔	↔	↔
CORSA	2004	2006	HU100BT12	PH / CR	40	ID	ID	40		ID			↔	↔		↔
PEUGEOT																
BOXER	2002			MEG / CR	48			48					↔	↔	↔	↔
PLYMOUTH																
BREEZE	1999	2001	Y160-PT	TEX / CR	64			4D				F	↔	↔	↔	↔
BREEZE	1999	2001	CY24EH2	TEX / CR	64	Y	Y	4D	Y				↔	↔	↔	↔
PONTIAC																
AZTEK	2001	2005	B100-PT5	MEG	13	Y	Y	13		Y		A				
AZTEK	2001	2005	B99-PT5	MEG	13	Y	Y	13		Y		A	↔	↔	↔	↔
AZTEK	2001	2005	B100-PT	MEG	13			13				A				
AZTEK	2001	2005	B99-PT	MEG	13			13				A	↔	↔	↔	↔
BONNEVILLE	2000	2005	B100-PT	MEG	13			13				A				
BONNEVILLE	2000	2005	B100-PT5	MEG	13	Y	Y	13		Y		A				
BONNEVILLE	2000	2005	B99-PT	MEG	13			13				A				
BONNEVILLE	2000	2005	B99-PT5	MEG	13	Y	Y	13		Y		A				
G5	2007			PH / CR2	46			46				A	↔	↔		↔
G6	2005			PH / CR2	46			46				A	↔	↔		↔
GRAND PRIX	2000	2003	B103-PT	MEG	13			13				A	↔	↔	↔	↔
GRAND PRIX	2000	2003	B103-PT5	MEG	13	Y	Y	13		Y		A	↔	↔	↔	↔



CAR KEYS GUIDE

1	2	2a	3	6	42	43	10b 10c	9	10a 10a1	10	12	15	A	B	C	D
				IGNITION 												
CAR MAKE/MODEL 	FROM 1995 	TO 2007 	SILCA REF. Ref.	TRANSP. TYPE 	ID FAST COPY RW4 RW3	COPY FAST COPY RW4	COPY RW3	ID RW2	COPY RW2 + TEX CODE ADVANCED	COPY RW2	STP 					
PONTIAC																
GRAND PRIX	2000	2003	B104-PT	MEG	13			13				A				
GRAND PRIX	2000	2003	B104-PT5	MEG	13	Y	Y	13		Y		A				
SOLSTICE	2006			PH / CR2	46			46				A	↔	↔		↔
TORRENT	2007			PH / CR2	46			46				A	↔	↔		↔
SATURN (GM)																
AURA	2007			PH / CR2	46			46				A	↔	↔		↔
OUTLOOK	2007			PH / CR2	46			46				A	↔	↔		↔
SKY	2007			PH / CR2	46			46				A	↔	↔		↔

MOTORCYCLE KEYS GUIDE

1	2	2a	3	6	42	43	10b 10c	9	10a 10a1	10	12	15	A	B	C	D
				IGNITION 												
MOTORCYCLE MAKE/MODEL 	FROM 1995 	TO 2007 	SILCA REF. Ref.	TRANSP. TYPE 	ID FAST COPY RW4 RW3	COPY FAST COPY RW4	COPY RW3	ID RW2	COPY RW2 + TEX CODE ADVANCED	COPY RW2	STP 					
HONDA																
CBR 1000	2004		HON70T14	PH / CR2	46			46					↔		↔	
CBR 1100F	1999		HON70T14	PH / CR2	46			46								
CBR 600F	1999		HON70T14	PH / CR2	46			46								
CBR 600RR	2003		HON70T14	PH / CR2	46			46					↔		↔	
CBR 900	2003		HON70T14	PH / CR2	46			46					↔		↔	
NT 650V	1999		HON70T14	PH / CR2	46			46								
SH 300	2007		ZD24RT14	PH / CR2	46			46						↔	↔	↔
SHADOW 750	2004		HON70T14	PH / CR2	46			46					↔	↔	↔	
VARADERO	2003		HON70T14	PH / CR2	46			46					↔		↔	
VT 750 C4	2004		HON70T14	PH / CR2	46			46					↔		↔	

